



ASOCIACIÓN CIVIL REPAPPEL

INSTRUCTIVO DE ENTREGA DE PAPEL Y CARTÓN

¿CÓMO ENTREGAR TU PAPEL Y CARTÓN?

ENTREGA CON VEHÍCULO PROPIO:

Entregar el material a nombre de Repapel. Recibirán un remito a cambio.

Enviar foto a logistica@repapel.org

¡ASÍ IDENTIFICAMOS TU DONACIÓN!

Depósito Pedernal*

Cno. Tomkinson 1778, esq. Cno. de la Chimenea
L a V de 8:00 a 12:00 y de 13:15 a 17:00 hs
(sin entrega mínima)

Rotondaro Ltda.

Alberto Zum Felde 2274
L a V de 8:00 a 12:00 y de 13:00 a 17:00 hs
(entrega mínima: 100 kg)

Maple Vila

César M. Gutiérrez esq. Barrios Amorín (La Paz)
J y V de 8:00 a 12:00 y de 13:00 a 15:00 hs
(sin entrega mínima)

*En Depósito Pedernal también se puede entregar: plástico, nylon y ferrosos

RETIRO COORDINADO POR REPAPEL:

Comunicarse con Repapel para coordinar el retiro:
Tel.: 094 397 444
Mail: info@repapel.org

Más de 400kg de papel y/o cartón
RETIRO GRATUITO

DESTRUCCIÓN SIN COSTO DE DOCUMENTACIÓN


Menos de 400kg de papel y/o cartón
COSTO: \$870 + IVA/hora

*400 Kg de papel equivale aproximadamente a 40 bolsas de 100 x 100 cm.

¿QUÉ SE CLASIFICA?

Reciclables: Papel de oficina, diarios, boletas, hojas impresas o escritas, revistas e impresos en general. El papel destruido (picado) también se puede reciclar.

No reciclables: Papel sucio o mojado, papel parafinado, papel térmico (fax o boletos), plastificado o metalizado.



Diarios



Hojas de cuaderno




Hojas escritas o impresas



Revistas




Boletas



Folletos




Papeles plastificados




Papeles sucios



Papeles térmicos



Papeles metalizados



Papeles parafinados

¿CÓMO DISPONER DE TUS MATERIALES?



1

Contar con buenos recipientes para clasificar el papel en origen. Las papeleras de Repapel se solicitan a través del mail info@repapel.org al **094 397 444** (costo: \$U250 c/u). Se realizan envíos a todo el país.

2

Disponer las papeleras próximo a impresoras y lugares donde se generen residuos de papel. Recomendamos colocar un recipiente para "otros residuos" junto a la papelerita y comunicar internamente el programa de reciclaje.

3

Vaciar la papelerita en una bolsa, aplastar para reducir el volumen y ponerse en contacto con Repapel para hacer la entrega.

Medidas papelerita: Base: 34 cm frente x 30 cm profundidad.

Alto: 94 cm fondo / 80 cm frente.


¿CÓMO COMUNICAR QUE INICIA EL PROGRAMA?



Contátele a tu equipo dónde van a estar ubicadas las papeleras y qué va en cada una de ellas.



Realizá una capacitación con Repapel.



Difundí el impacto diferencial de este programa en el desarrollo de la Educación Ambiental y la Economía Circular en Uruguay.



Acompañáanos en el desarrollo de programas educativos.

AL SUMARTE A LA #COMUNIDADREPAPEL:

- Formalizamos el acuerdo a través de un **convenio escrito**.
- Difundimos en redes que sos parte de la **Comunidad Repapel**.
- Mediante solicitud previa brindamos un **reporte trimestral**.
- Realizamos un **informe anual público** donde figura la cantidad de material entregado.



¿PARA QUÉ SIRVE EL PAPEL ENTREGADO?

Todo lo recaudado con el papel y demás residuos clasificados, se utiliza para llevar adelante programas de **Educación Ambiental y Economía Circular** en más de 50 centros educativos públicos de nuestro país.




¡Gracias!



repapel



[/repapel](#)



[@repapel](#)



[@repapeluy](#)



[repapel](#)



[repapel](#)



[repapel.org](#)